



ФЕДЕРАЛЬНАЯ СЛУЖБА  
ГОСУДАРСТВЕННОЙ СТАТИСТИКИ

# Оперативные данные по индексу промышленного производства Пермского края



апрель 2022 года



ФЕДЕРАЛЬНАЯ СЛУЖБА  
ГОСУДАРСТВЕННОЙ СТАТИСТИКИ

# Оперативные данные по индексу промышленного производства

Территориальный орган  
Федеральной службы  
государственной статистики по  
Пермскому краю

апрель 2022 года

- 01** Индекс промышленного производства по  
Пермскому краю  
В % к соответствующему месяцу 2021 г.  
В % к предыдущему месяцу
- 02** Добыча полезных ископаемых
- 03** Обрабатывающие производства
- 04** Обеспечение электрической энергией, газом и  
паром
- 05** Водоснабжение, водоотведение, утилизация  
отходов

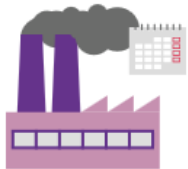
\* Ежемесячные данные оперативной статистики





# ИНДЕКС ПРОМЫШЛЕННОГО ПРОИЗВОДСТВА

апрель 2022 г.  
к апрелю 2021 г.

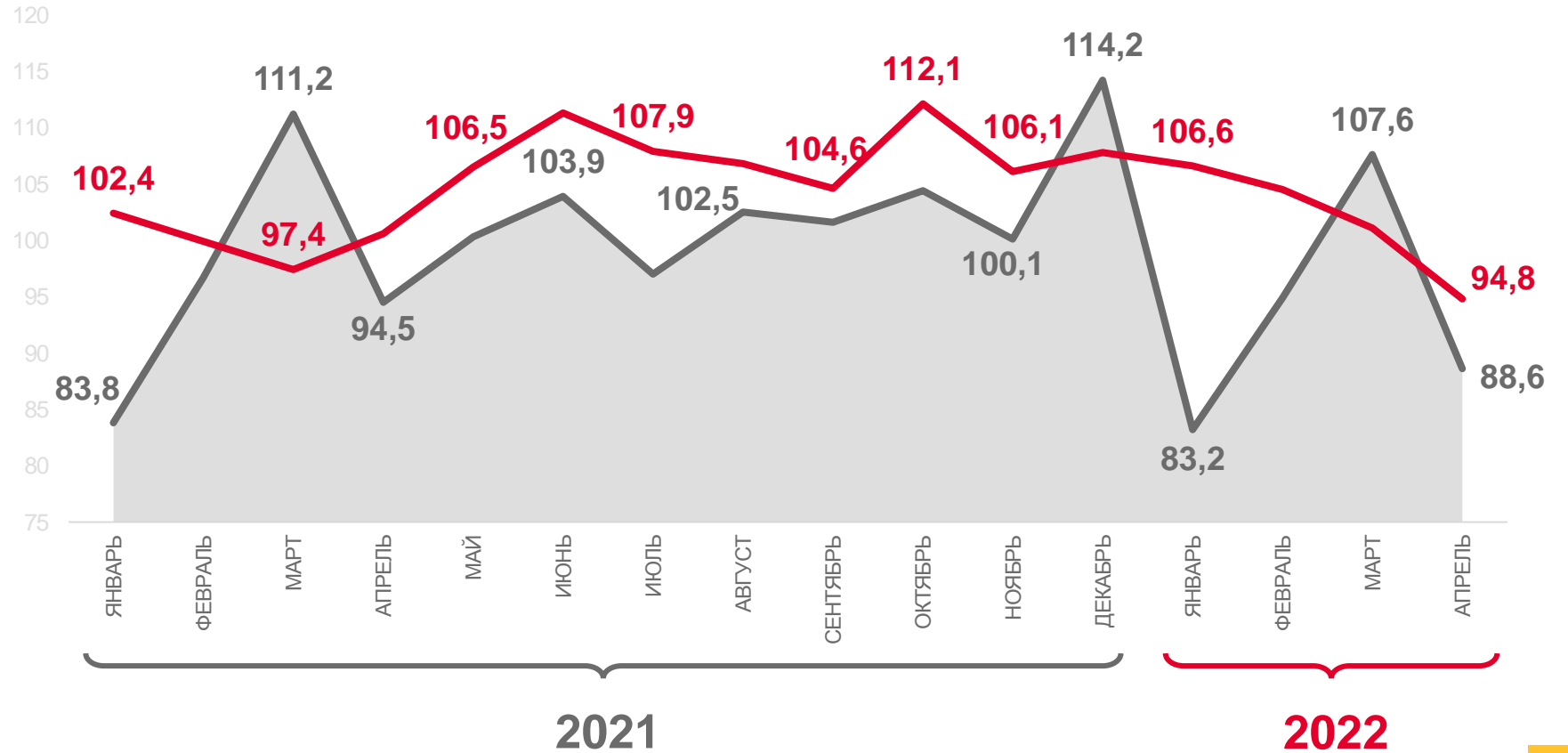


**94,8%**

апрель 2022 г.  
к марту 2022 г.



**88,6%**



К предыдущему месяцу



К соответствующему месяцу





# ИНДЕКСЫ ПРОИЗВОДСТВА

апрель 2022 г.  
к апрелю 2021 г.



**94,8%**

ИПП



**105,9%**

Добыча полезных ископаемых



**98,7%**

Обеспечение электрической энергией, газом и паром; кондиционирование воздуха



**87,2%**

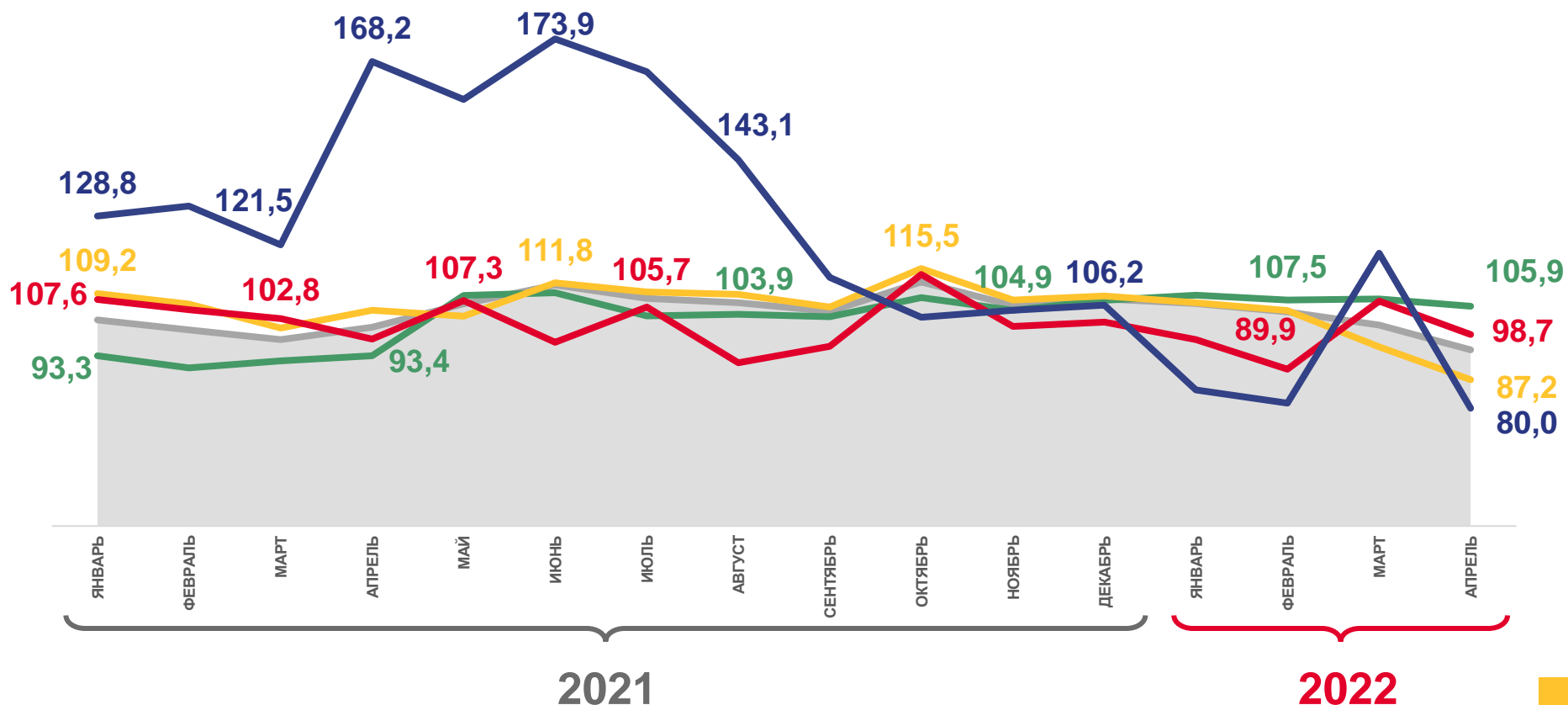
Обрабатывающие производства



**80,0%**

Водоснабжение; водоотведение, организация сбора и утилизации отходов, деятельность по ликвидации загрязнений

в % к соответствующему месяцу



Индекс промышленного производства



Обрабатывающие производства



Добыча полезных ископаемых



Обеспечение электрической энергией, газом и паром; кондиционирование воздуха



Водоснабжение; водоотведение, организация сбора и утилизации отходов, деятельность по ликвидации загрязнений





# ПРОМЫШЛЕННОЕ ПРОИЗВОДСТВО

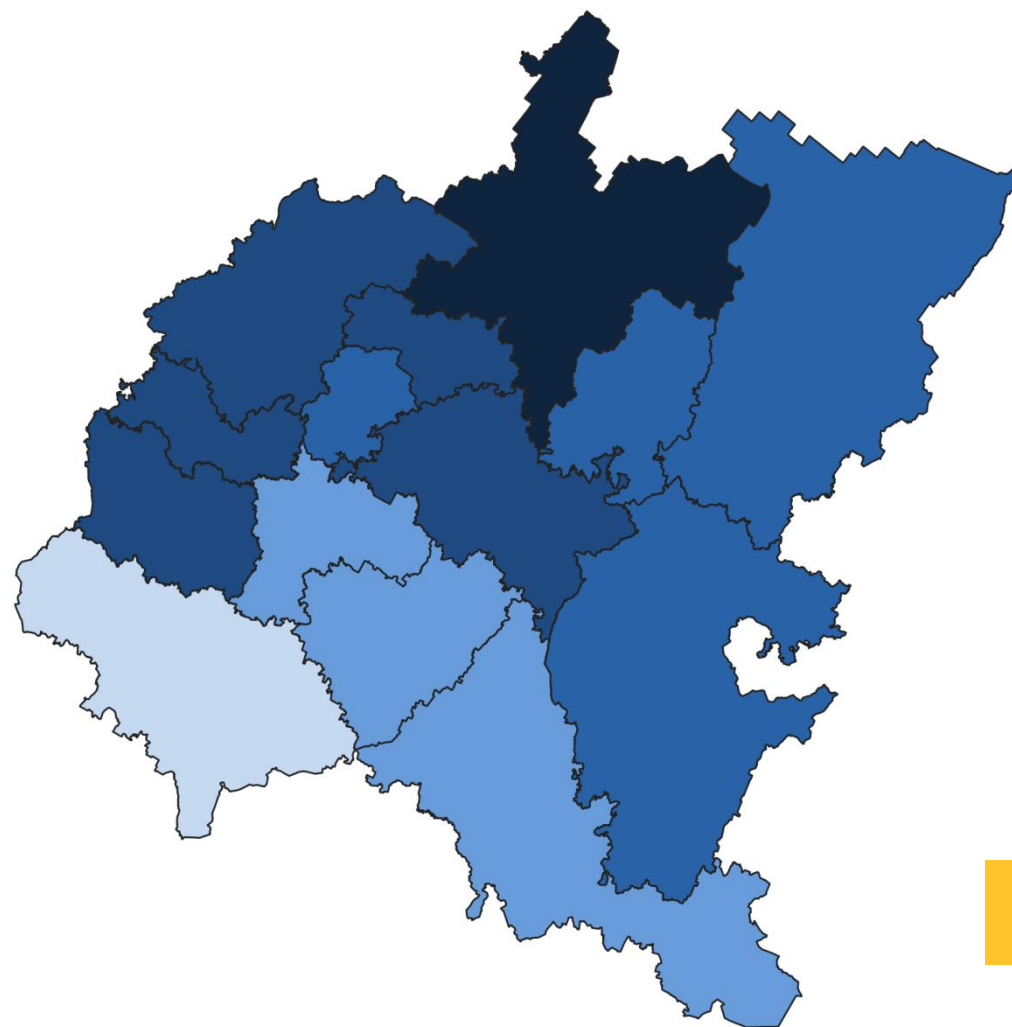
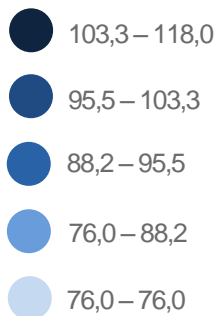
апрель 2022 г. в % к апрелю 2021 г.

## Регионы Приволжского федерального округа



**9** субъектов РФ  
значение индекса **больше**,  
чем по ПФО

**5** субъектов РФ  
значение индекса **меньше**,  
чем по ПФО





# ДОБЫЧА ПОЛЕЗНЫХ ИСКОПАЕМЫХ

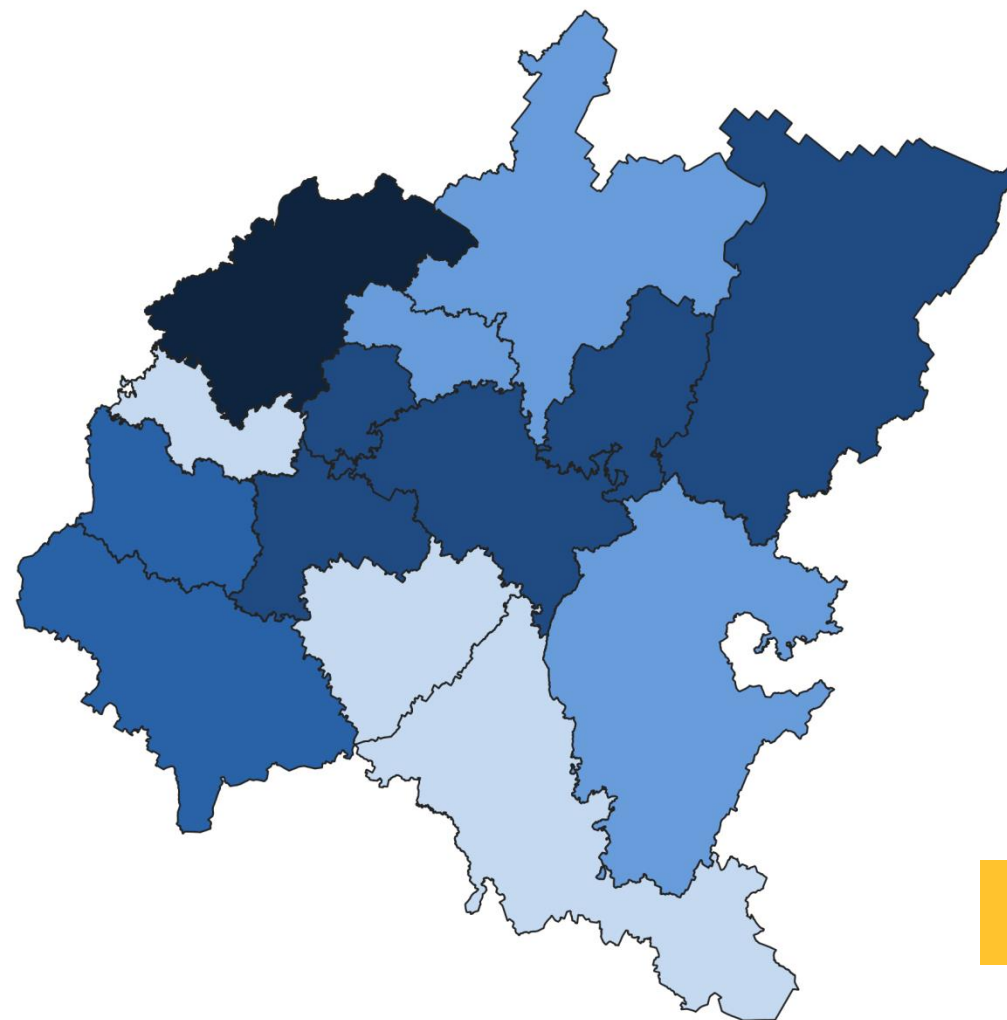
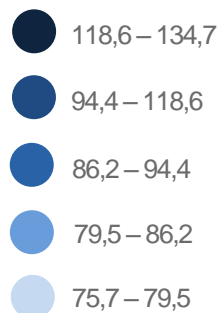
апрель 2022 г. в % к апрелю 2021 г.

## Регионы Приволжского федерального округа



**8** субъектов РФ  
значение индекса **больше**,  
чем по ПФО

**6** субъектов РФ  
значение индекса **меньше**,  
чем по ПФО





# ОБРАБАТЫВАЮЩИЕ ПРОИЗВОДСТВА

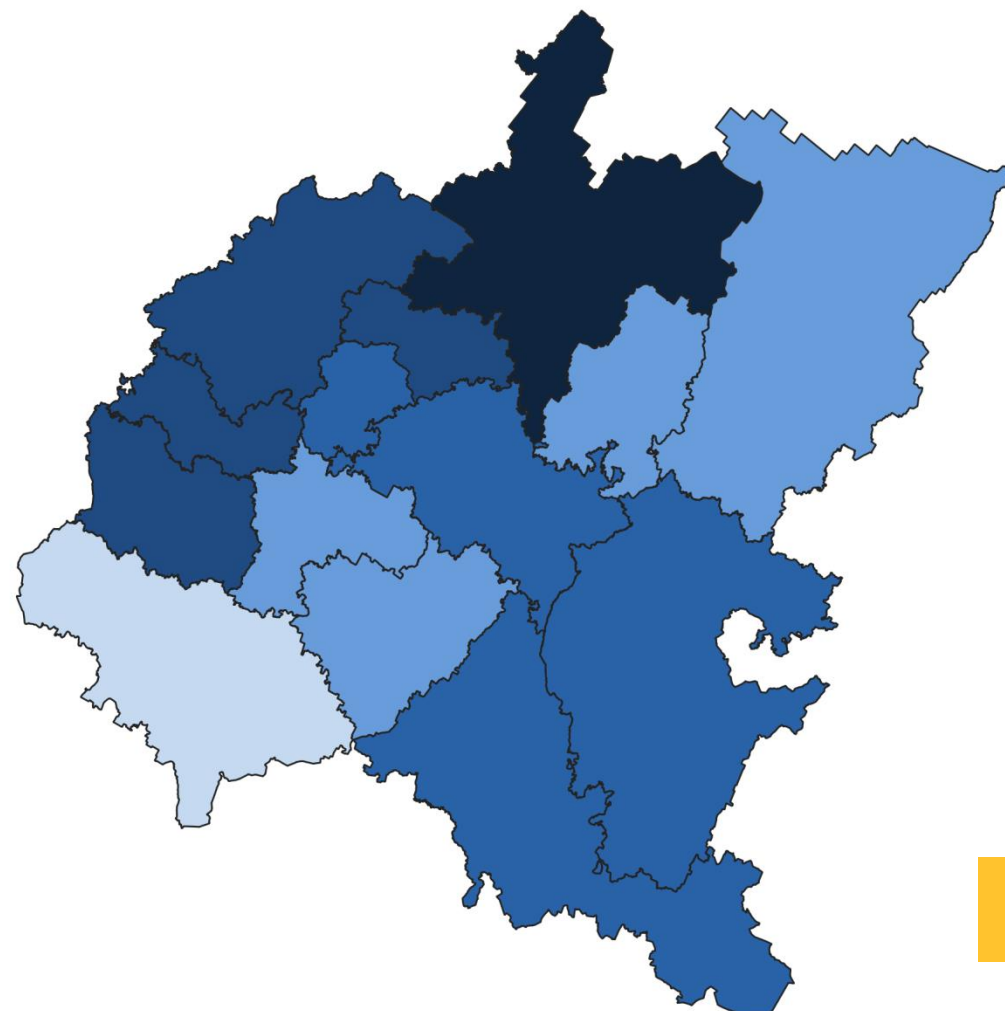
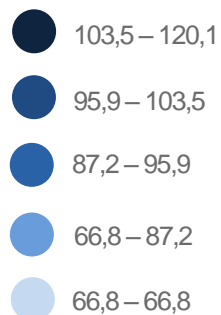
апрель 2022 г. в % к апрелю 2021 г.

## Регионы Приволжского федерального округа



**9** субъектов РФ  
значение индекса **больше**,  
чем по ПФО

**5** субъектов РФ  
значение индекса **меньше**,  
чем по ПФО





# ОБЕСПЕЧЕНИЕ ЭЛЕКТРИЧЕСКОЙ ЭНЕРГИЕЙ, ГАЗОМ И ПАРОМ

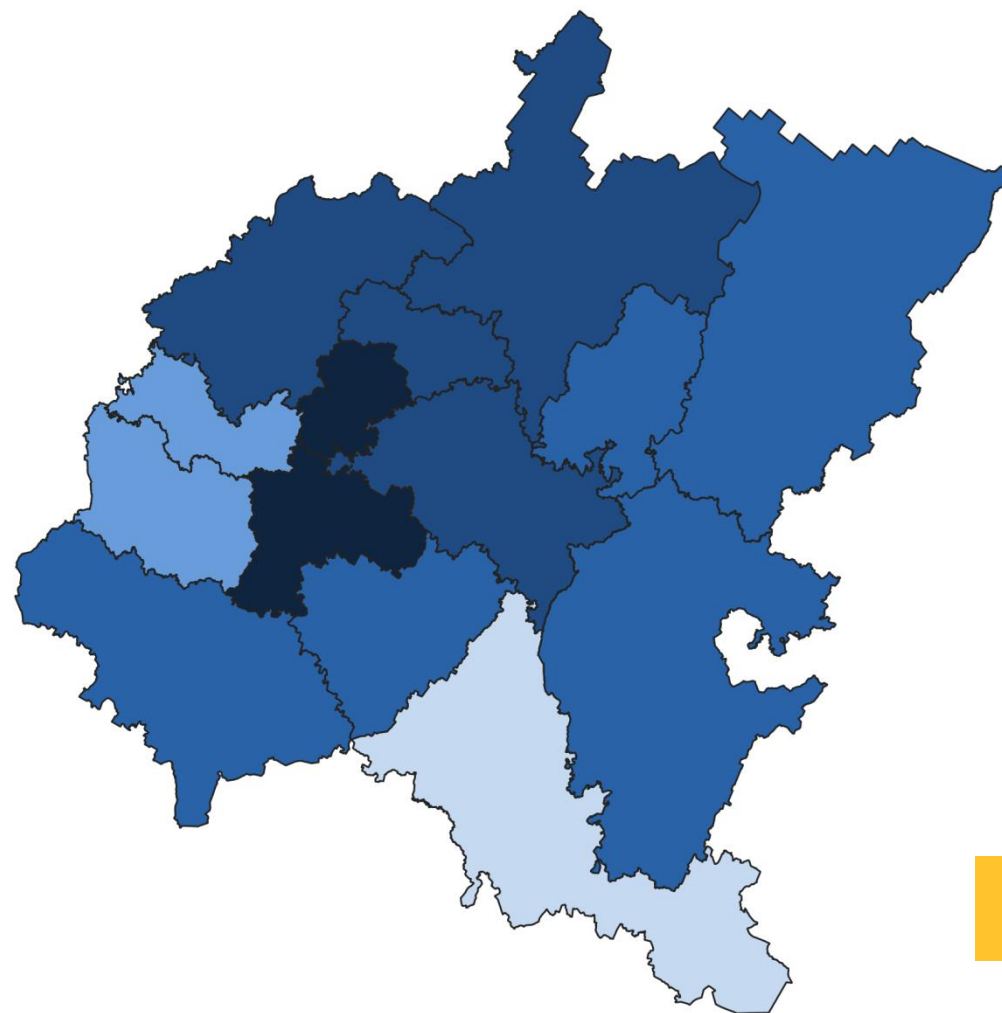

апрель 2022 г. в % к апрелю 2021 г.

## Регионы Приволжского федерального округа



**8** субъектов РФ  
значение индекса **больше**,  
чем по ПФО

**6** субъектов РФ  
значение индекса **меньше**,  
чем по ПФО







# ВОДОСНАБЖЕНИЕ, ВОДООТВЕДЕНИЕ, УТИЛИЗАЦИЯ ОТХОДОВ

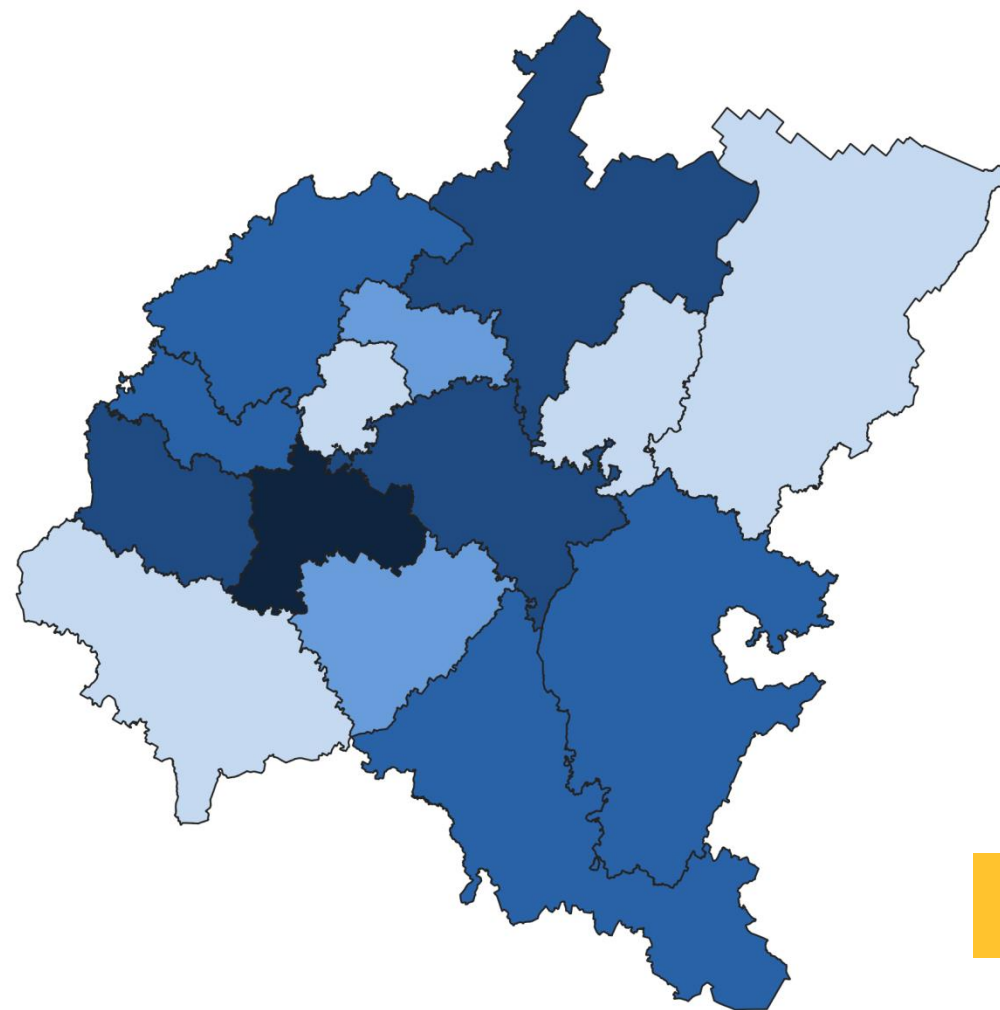
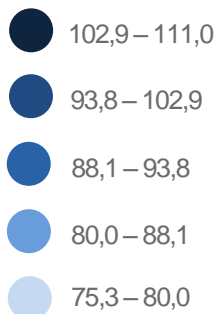
апрель 2022 г. в % к апрелю 2021 г.

## Регионы Приволжского федерального округа



**8** субъектов РФ  
значение индекса **больше**,  
чем по ПФО

**6** субъектов РФ  
значение индекса **меньше**,  
чем по ПФО





# ИНДЕКСЫ ПРОИЗВОДСТВА ПО ДОБЫЧЕ ПОЛЕЗНЫХ ИСКОПАЕМЫХ

апрель 2022 г.  
к апрелю 2021 г.



**105,9%**

Добыча полезных ископаемых



**116,9%**

Добыча прочих полезных ископаемых



**106,4%**

Добыча нефти и природного газа



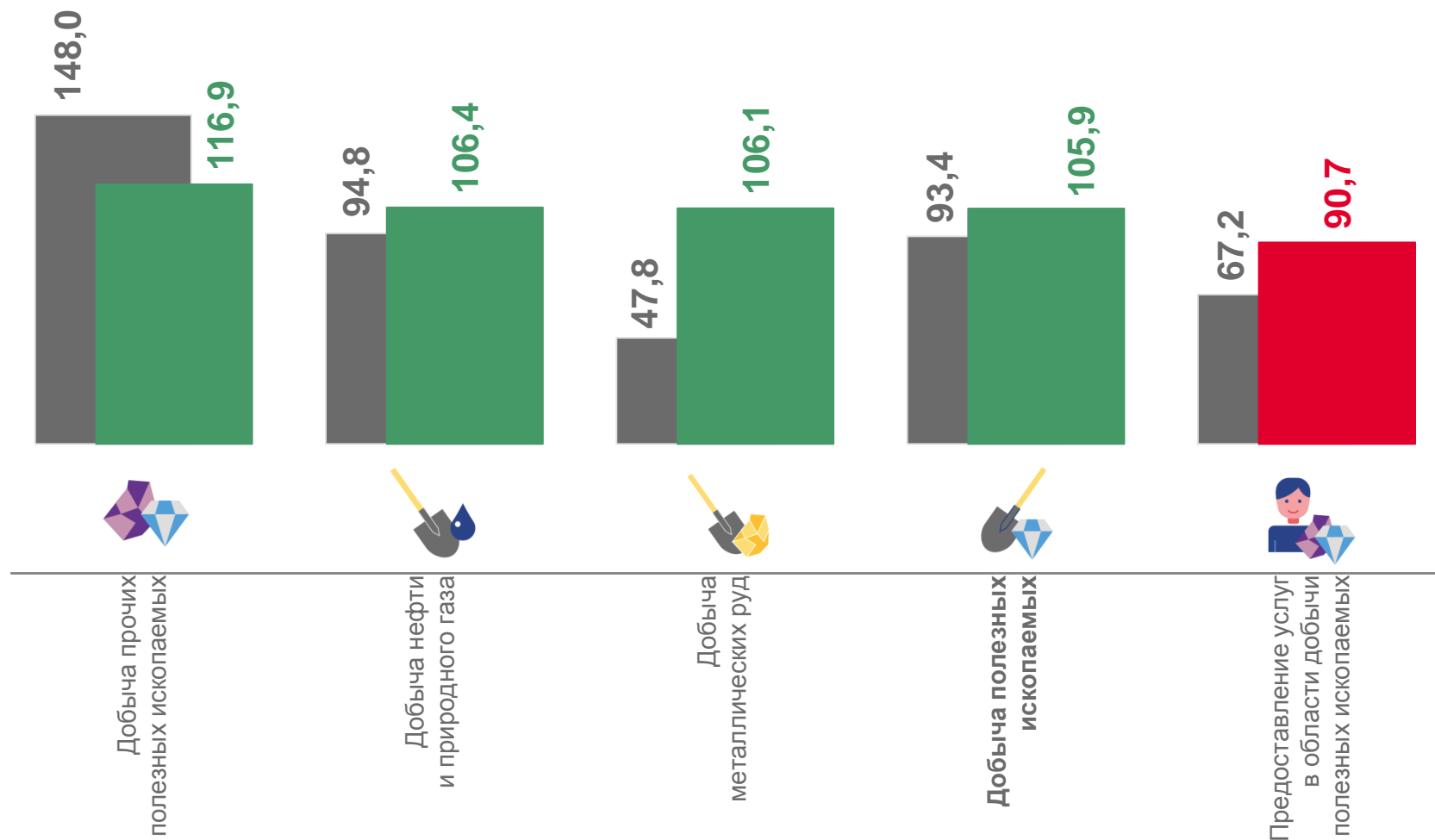
**106,1%**

Добыча металлических руд



**90,7%**

Предоставление услуг в области добычи полезных ископаемых



■ Апрель 2021 г. к апрелю 2020 г.

■ Апрель 2022 г. к апрелю 2021 г.





# ИНДЕКСЫ ПРОИЗВОДСТВА ПО ОСНОВНЫМ ВИДАМ ОБРАБАТЫВАЮЩИХ ПРОИЗВОДСТВ

апрель 2022 г. в % к апрелю 2021



**235,0%**

Производство лекарственных средств и материалов, применяемых в медицинских целях



**168,3%**

Производство готовых металлических изделий, кроме машин и оборудования



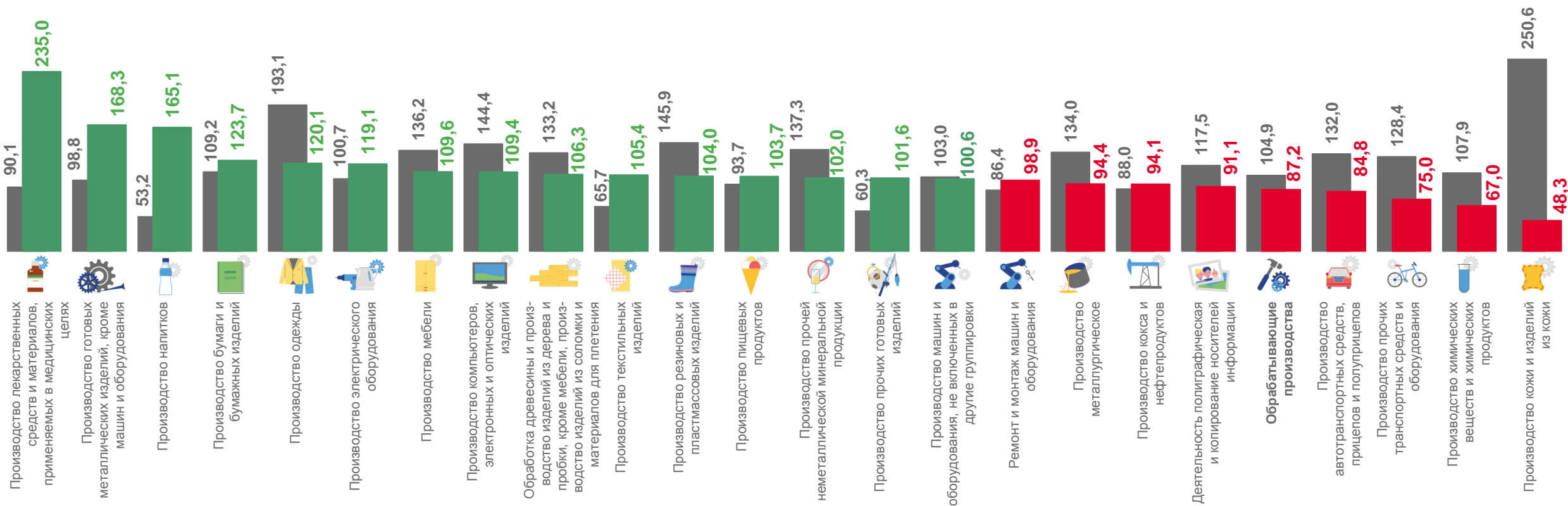
**67,0%**

Производство химических веществ и химических продуктов



**48,3%**

Производство кожи и изделий из кожи



■ Апрель 2021 г. к апрелю 2020 г.

■ Апрель 2022 г. к апрелю 2021 г.



# ИНДЕКСЫ ПРОИЗВОДСТВА

апрель 2022 г.  
к марту 2021 г.



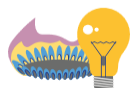
**88,6%**

ИПП



**95,3%**

Добыча полезных ископаемых



**85,5%**

Обеспечение электрической энергией, газом и паром; кондиционирование воздуха



**83,9%**

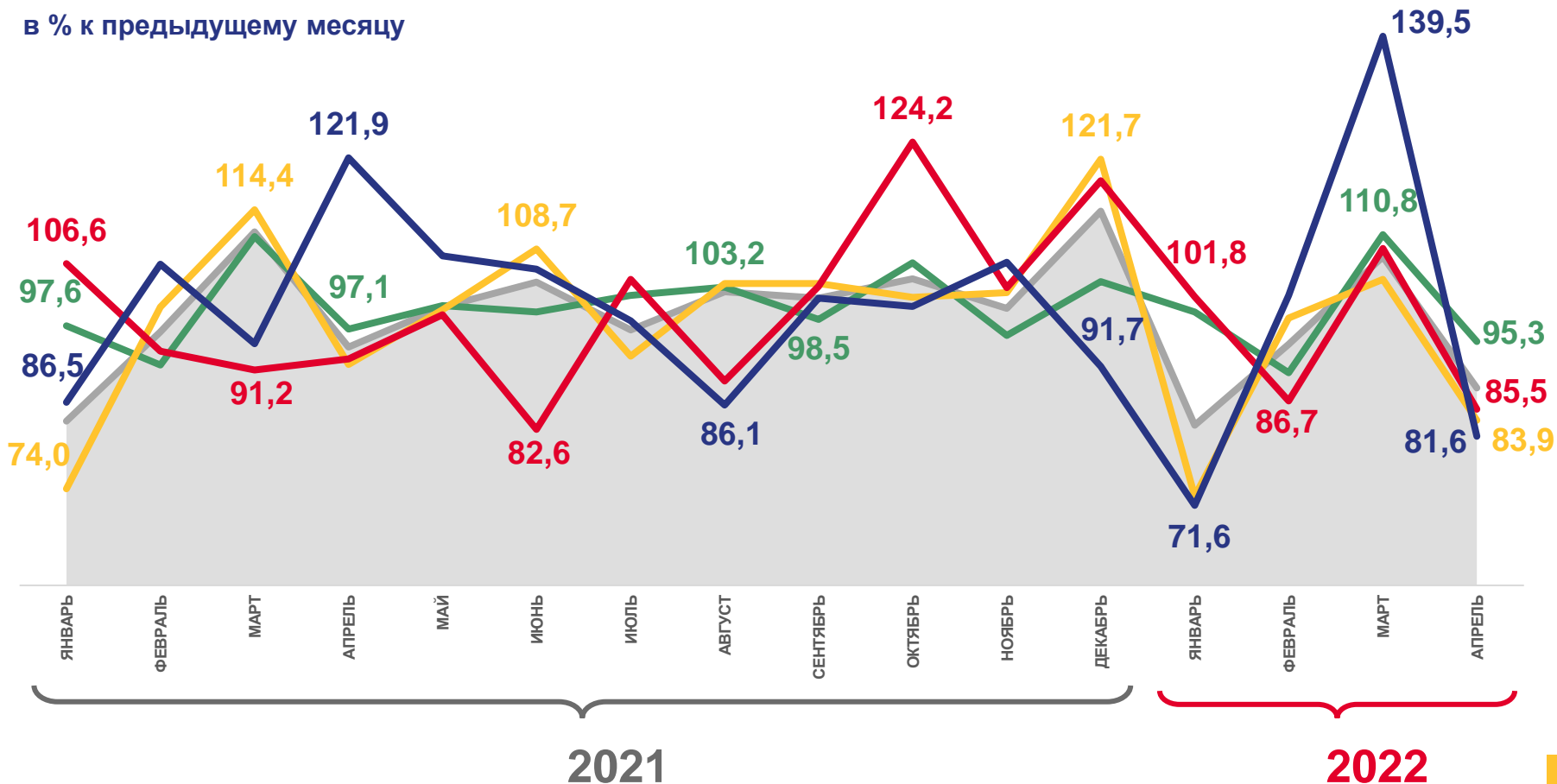
Обработывающие производства



**81,6%**

Водоснабжение; водоотведение, организация сбора и утилизации отходов, деятельность по ликвидации загрязнений

в % к предыдущему месяцу



Индекс промышленного производства



Обработывающие производства



Добыча полезных ископаемых



Обеспечение электрической энергией, газом и паром; кондиционирование воздуха



Водоснабжение; водоотведение, организация сбора и утилизации отходов, деятельность по ликвидации загрязнений





# ПРОМЫШЛЕННОЕ ПРОИЗВОДСТВО

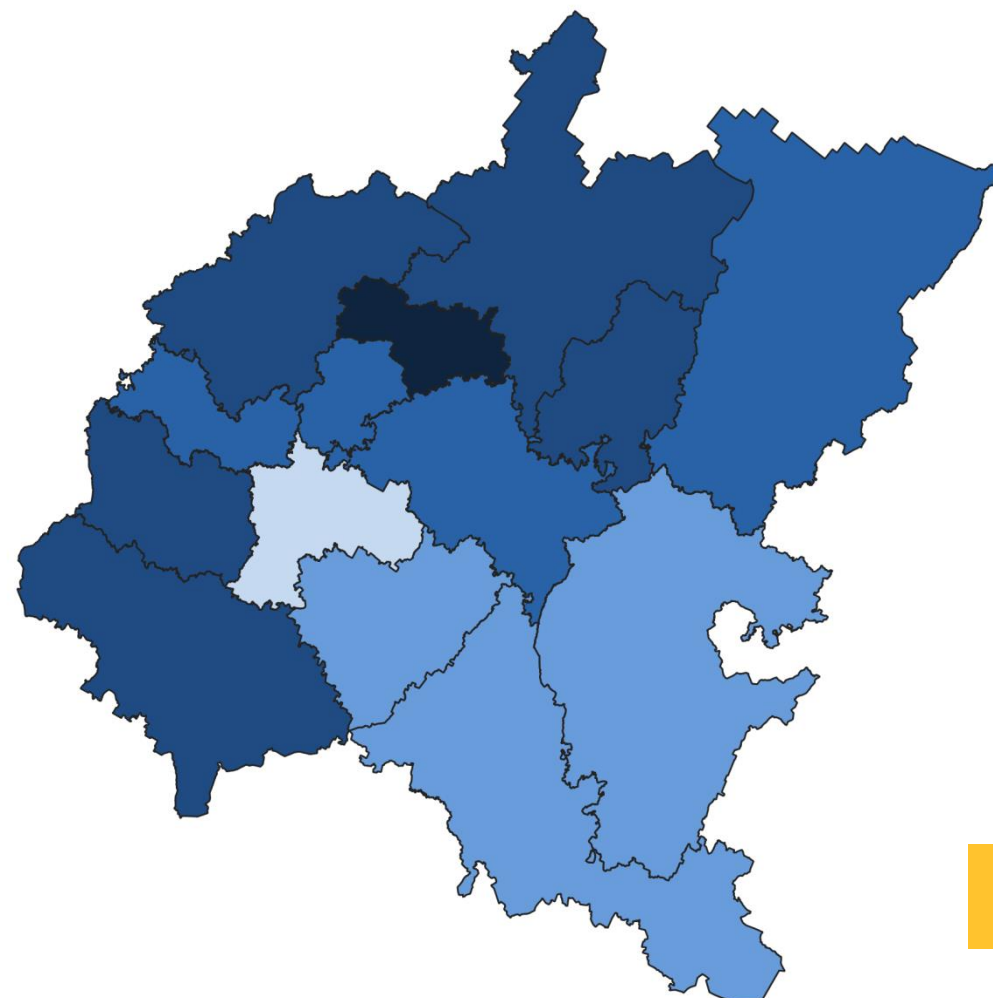
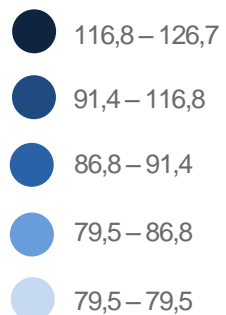
апрель 2022 г. в % к марту 2022 г.

## Регионы Приволжского федерального округа



**7** субъектов РФ  
значение индекса **больше**,  
чем по ПФО

**7** субъектов РФ  
значение индекса **меньше**,  
чем по ПФО





# ДОБЫЧА ПОЛЕЗНЫХ ИСКОПАЕМЫХ

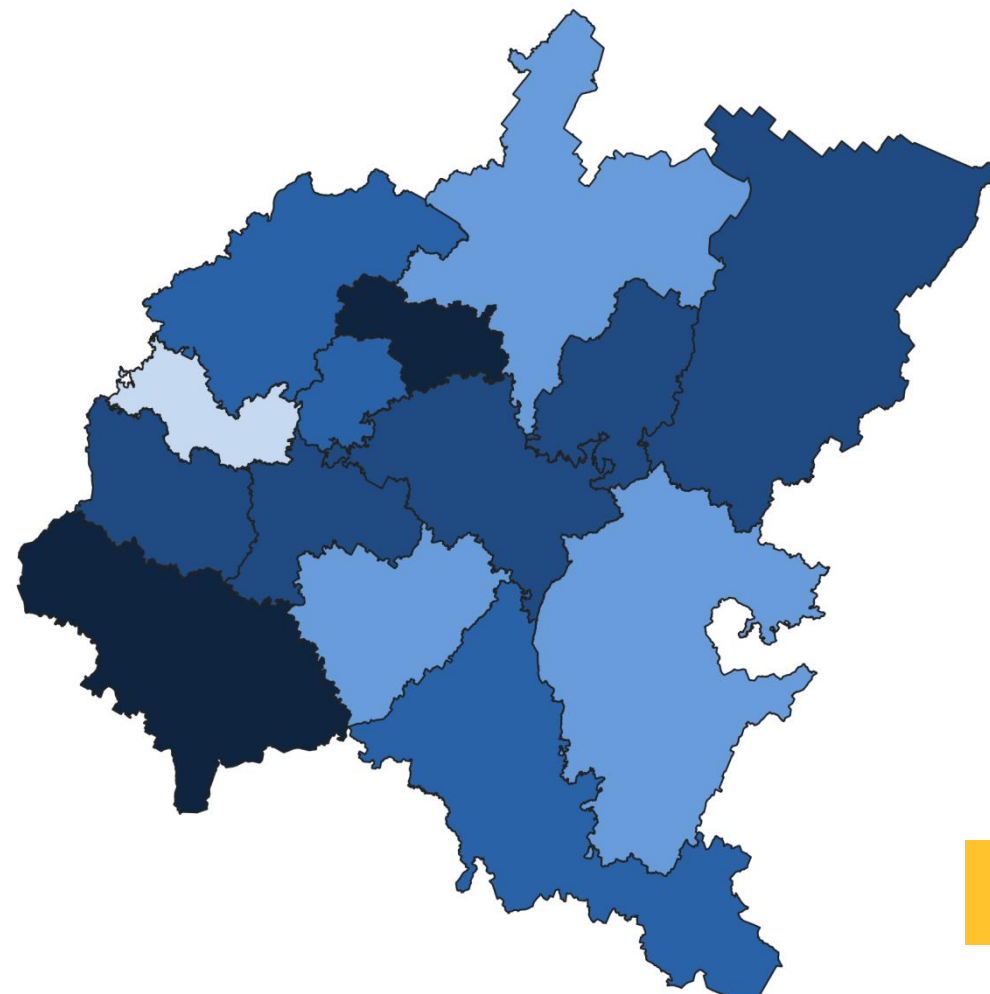

апрель 2022 г. в % к марту 2022 г.

## Регионы Приволжского федерального округа



**7** субъектов РФ  
значение индекса **больше**,  
чем по ПФО

**7** субъектов РФ  
значение индекса **меньше**,  
чем по ПФО





# ОБРАБАТЫВАЮЩИЕ ПРОИЗВОДСТВА

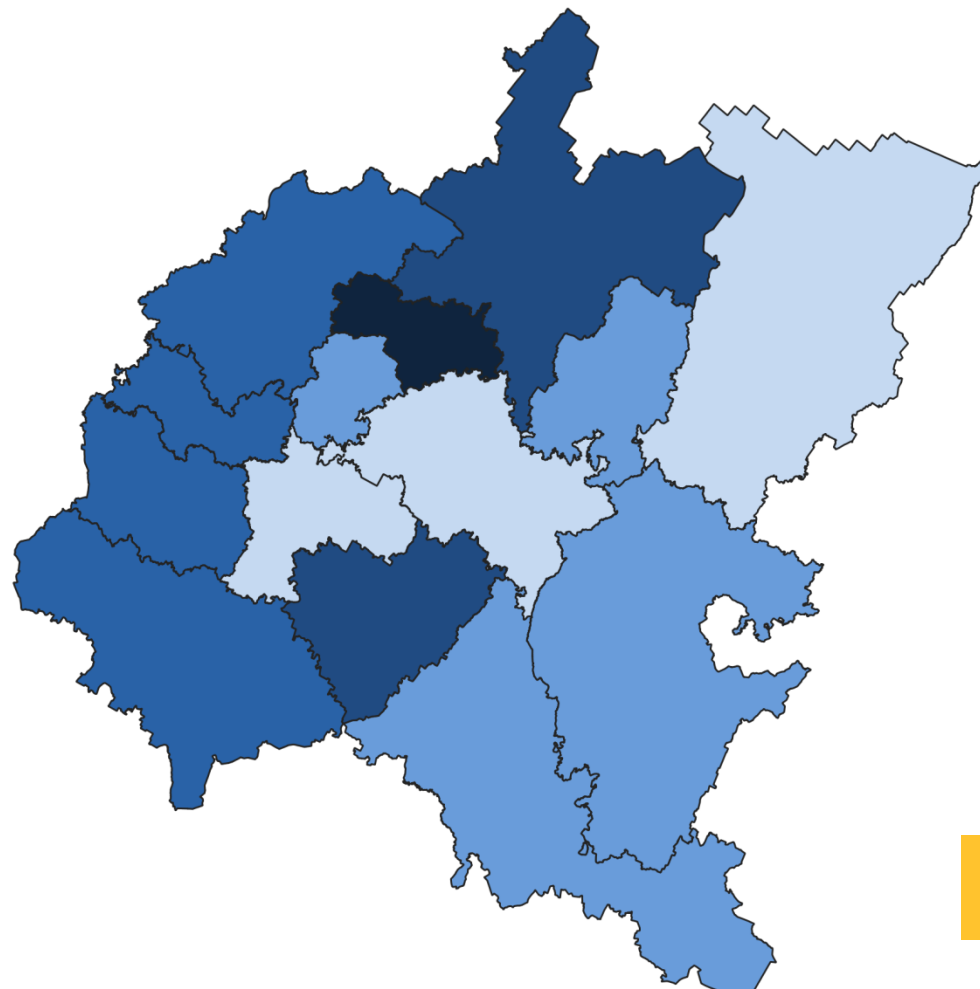
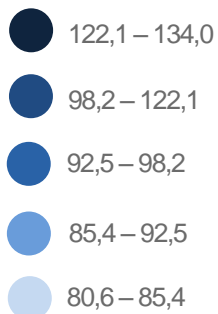
апрель 2022 г. в % к марту 2022 г.

## Регионы Приволжского федерального округа



**8** субъектов РФ  
значение индекса **больше**,  
чем по ПФО

**6** субъектов РФ  
значение индекса **меньше**,  
чем по ПФО

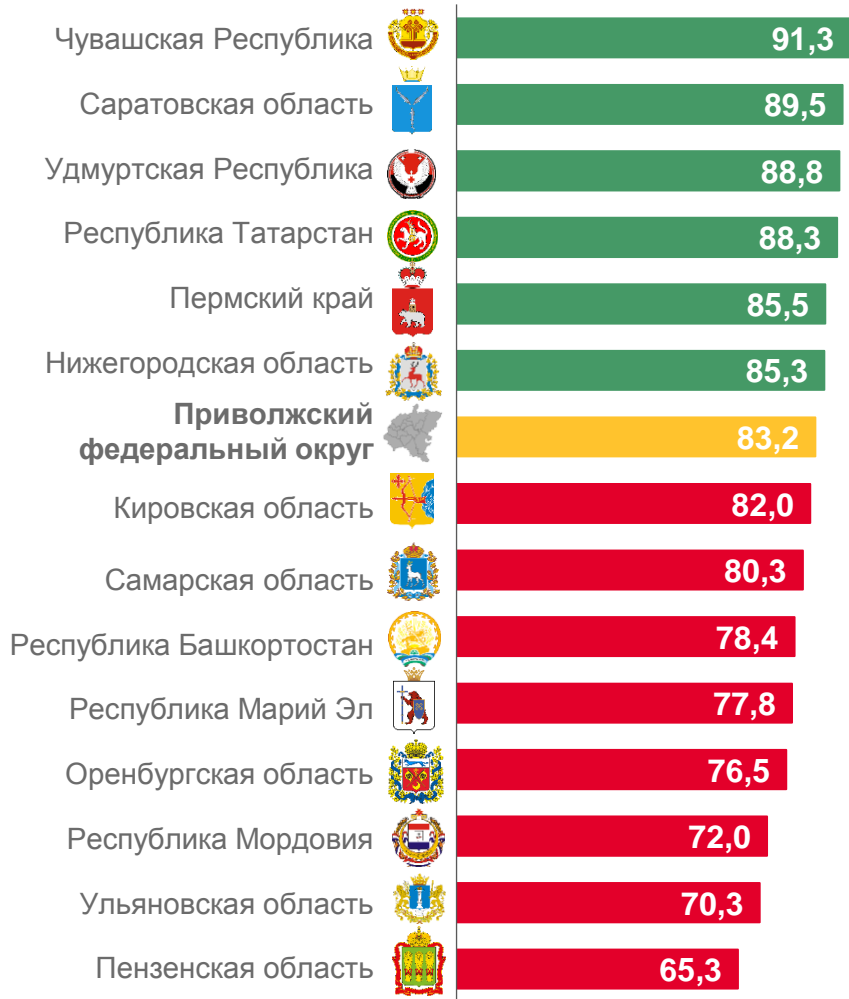




# ОБЕСПЕЧЕНИЕ ЭЛЕКТРИЧЕСКОЙ ЭНЕРГИЕЙ, ГАЗОМ И ПАРОМ

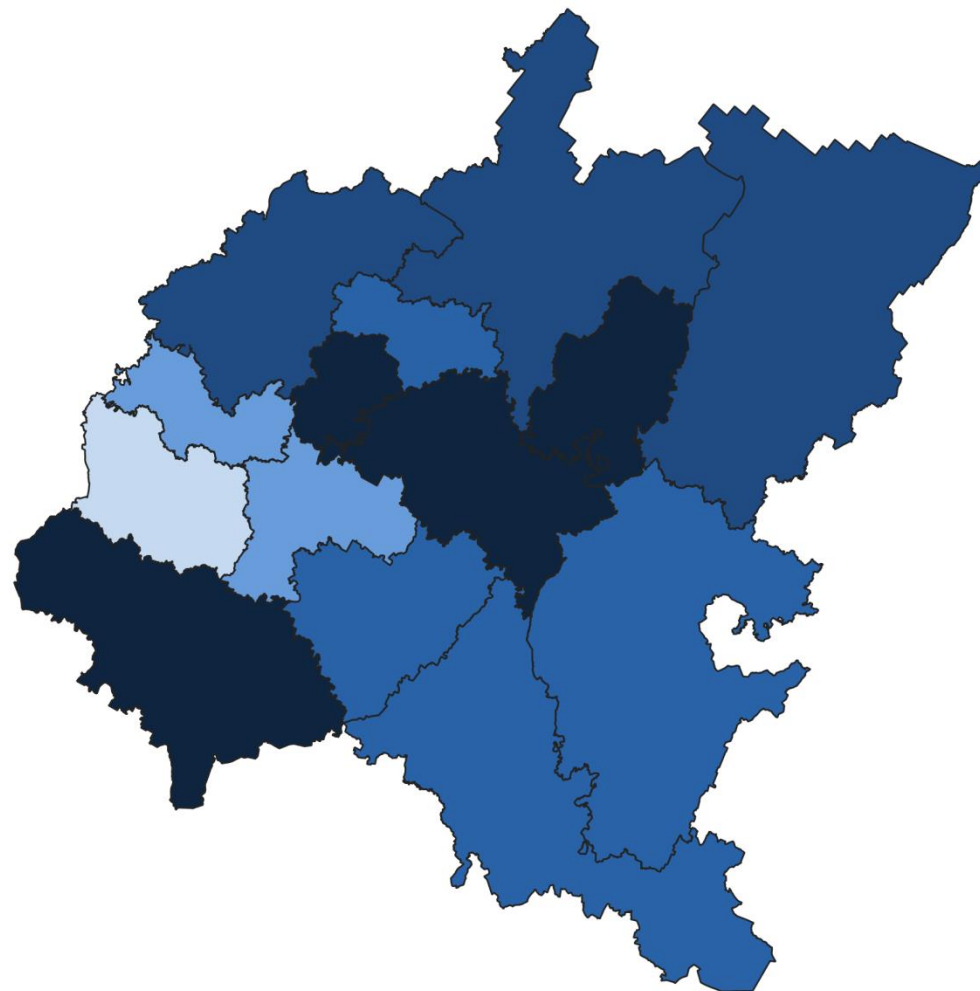
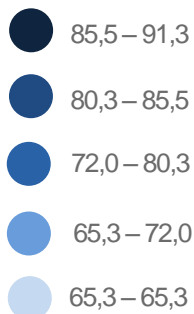
апрель 2022 г. в % к марту 2022 г.

## Регионы Приволжского федерального округа



**6** субъектов РФ  
значение индекса **больше**,  
чем по ПФО

**8** субъектов РФ  
значение индекса **меньше**,  
чем по ПФО







# ВОДОСНАБЖЕНИЕ, ВОДООТВЕДЕНИЕ, УТИЛИЗАЦИЯ ОТХОДОВ

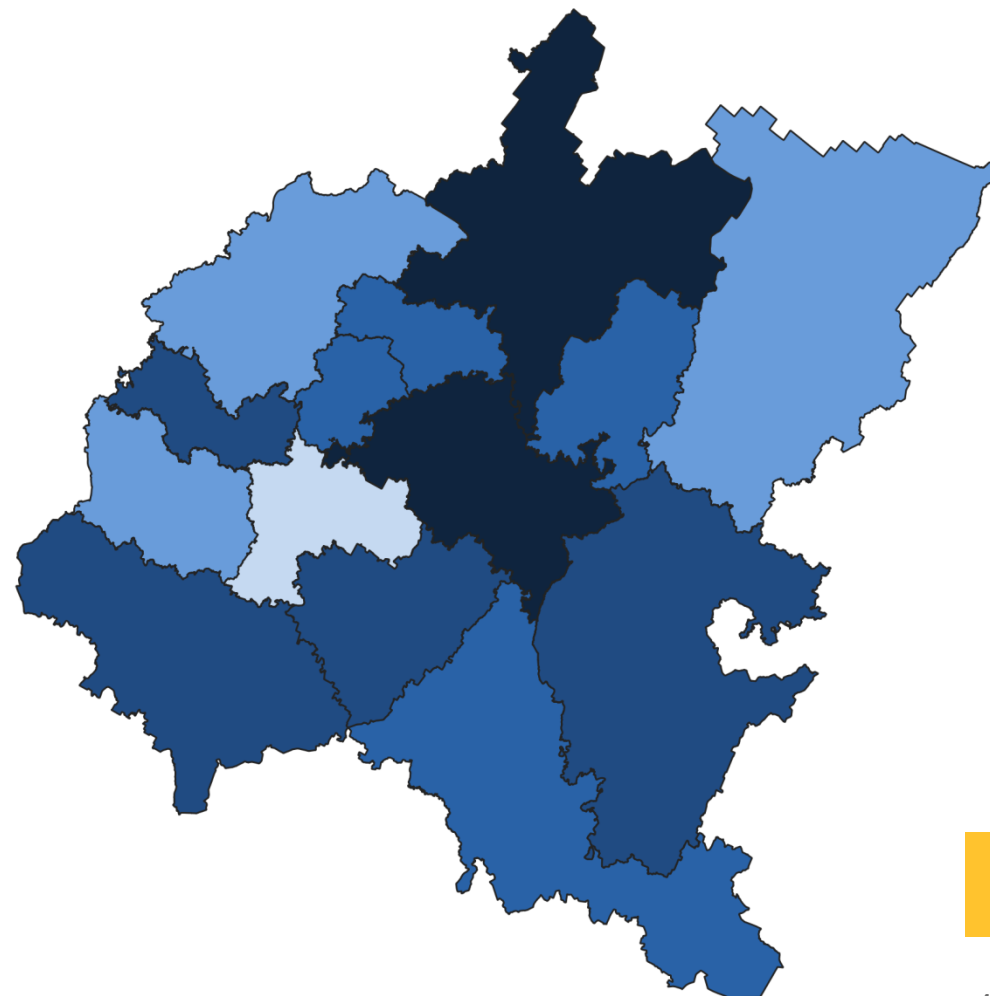
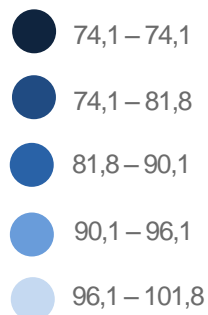
апрель 2022 г. в % к марту 2022 г.

## Регионы Приволжского федерального округа



**7** субъектов РФ  
значение индекса **больше**,  
чем по ПФО

**7** субъектов РФ  
значение индекса **меньше**,  
чем по ПФО





# ИНДЕКСЫ ПРОИЗВОДСТВА ПО ДОБЫЧЕ ПОЛЕЗНЫХ ИСКОПАЕМЫХ

апрель 2022 г.  
к марту 2022 г.



**95,3%**

Добыча полезных ископаемых



**103,5%**

Предоставление услуг в области добычи полезных ископаемых



**95,1%**

Добыча нефти и природного газа



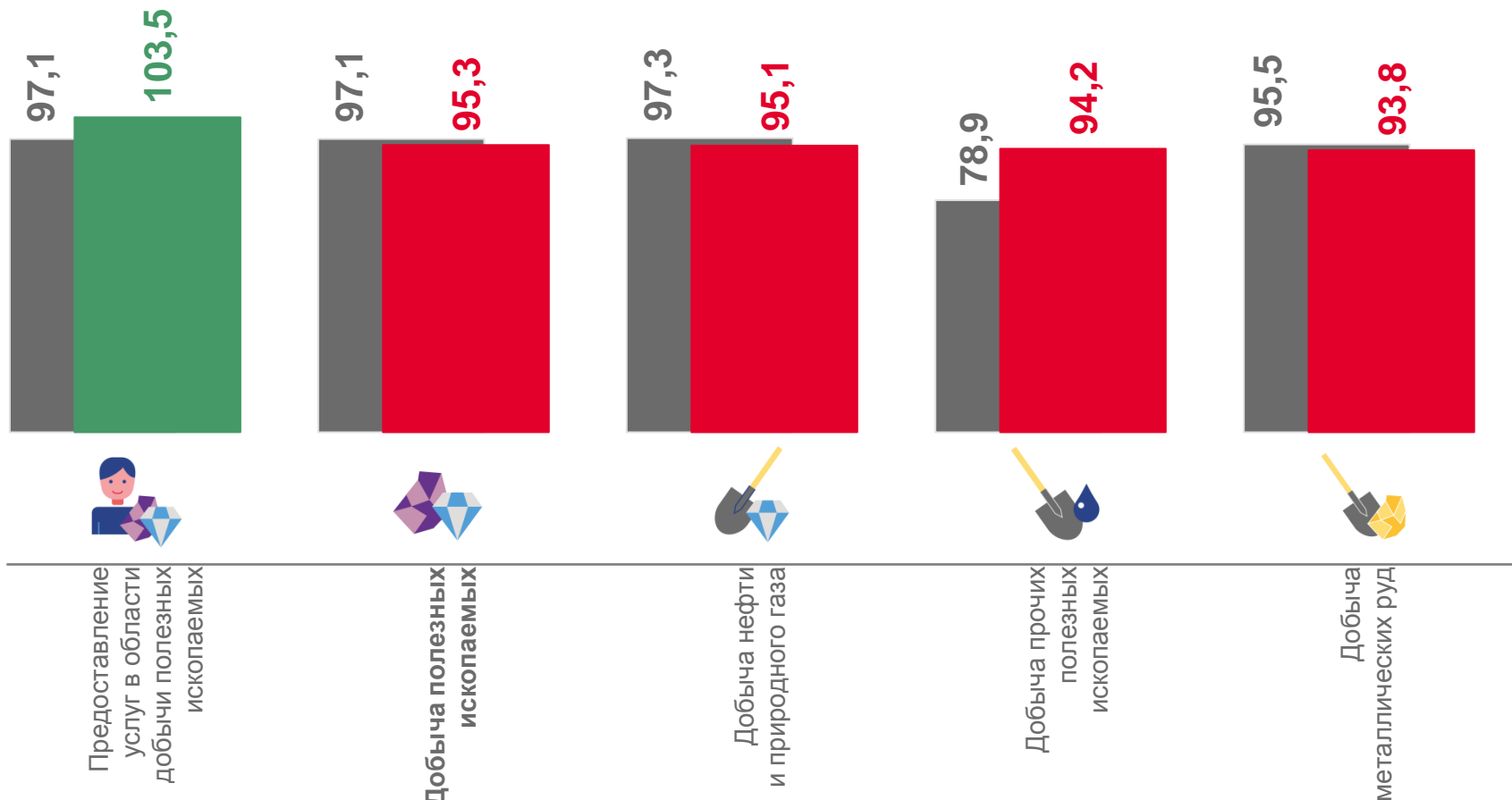
**94,2%**

Добыча прочих полезных ископаемых



**93,8%**

Добыча металлических руд



■ Апрель 2021 г. к марту 2021 г.

■ Апрель 2022 г. к марту 2022 г.





# ИНДЕКСЫ ПРОИЗВОДСТВА ПО ОСНОВНЫМ ВИДАМ ОБРАБАТЫВАЮЩИХ ПРОИЗВОДСТВ

апрель 2022 г. в % к марту 2022



**137,8%**



**122,6%**



**66,5%**



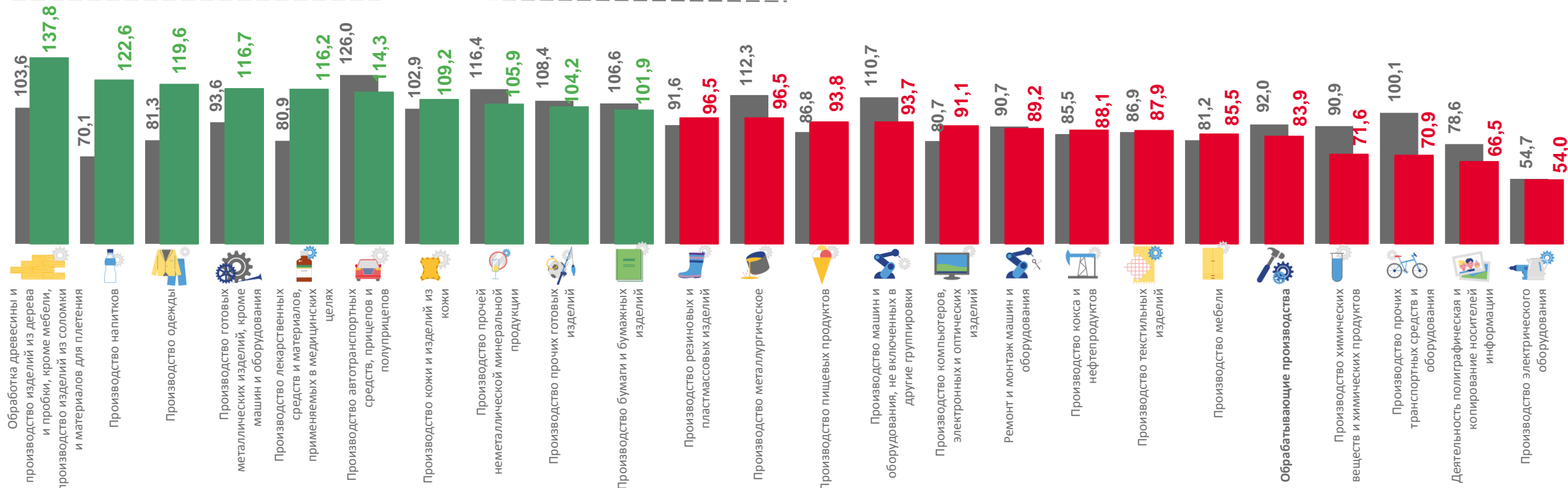
**54,0%**

Обработка древесины и производство изделий из дерева и пробки, кроме мебели, производство изделий из соломки и материалов для плетения

Производство напитков

Деятельность полиграфическая и копирование носителей информации

Производство электрического оборудования



■ Апрель 2021 г. к марту 2021 г.

■ Апрель 2022 г. к марту 2022 г.